

Auswertung der Verjüngungsinventur 2018 Landkreis Regensburg

Anzahl der erfassten Verjüngungsflächen: 487, davon ungeschützt: 416, teilweise geschützt: 11, vollständig geschützt: 60

Geschützte Baumartengruppen (Anzahl der vollständig geschützten Flächen, mit Mehrfachnennungen): Fichte (22), Tanne (33), Kiefer (3), sonst. Nadelbäume (18), Buche (23), Eiche (11), Edellaubbäume (13), sonst. Laubbäume (5)

Verjüngungspflanzen ab 20 Zentimeter Höhe bis zur maximalen Verbisshöhe

Baumartengruppe	Aufgenommene Pflanzen insgesamt		Pflanzen ohne Verbiss und ohne Fegeschaden		Pflanzen mit Verbiss und/oder Fegeschaden		Pflanzen mit Leittriebverbiss		Pflanzen mit Verbiss im oberen Drittel		Pflanzen mit Fegeschaden	
	Anzahl	Anteil (%)	Anzahl	Anteil (%)	Anzahl	Anteil (%)	Anzahl	Anteil (%)	Anzahl	Anteil (%)	Anzahl	Anteil (%)
Fichte	11369	35,5	9416	82,8	1953	17,2	419	3,7	1932	17,0	27	0,2
Tanne	1258	3,9	593	47,1	665	52,9	407	32,4	659	52,4	17	1,4
Kiefer	849	2,7	589	69,4	260	30,6	146	17,2	238	28,0	28	3,3
Sonstige Nadelbäume	370	1,2	285	77,0	85	23,0	33	8,9	71	19,2	22	5,9
Nadelbäume gesamt	13846	43,2	10883	78,6	2963	21,4	1005	7,3	2900	20,9	94	0,7
Buche	8573	26,8	4346	50,7	4227	49,3	1686	19,7	4226	49,3	5	0,1
Eiche	1030	3,2	346	33,6	684	66,4	331	32,1	684	66,4	0	0,0
Edellaubbäume	6109	19,1	2752	45,0	3357	55,0	1692	27,7	3354	54,9	8	0,1
Sonstiges Laubbäume	2467	7,7	1157	46,9	1310	53,1	734	29,8	1300	52,7	14	0,6
Laubbäume gesamt	18179	56,8	8601	47,3	9578	52,7	4443	24,4	9564	52,6	27	0,1
Alle Baumarten	32025	100,0	19484	60,8	12541	39,2	5448	17,0	12464	38,9	121	0,4

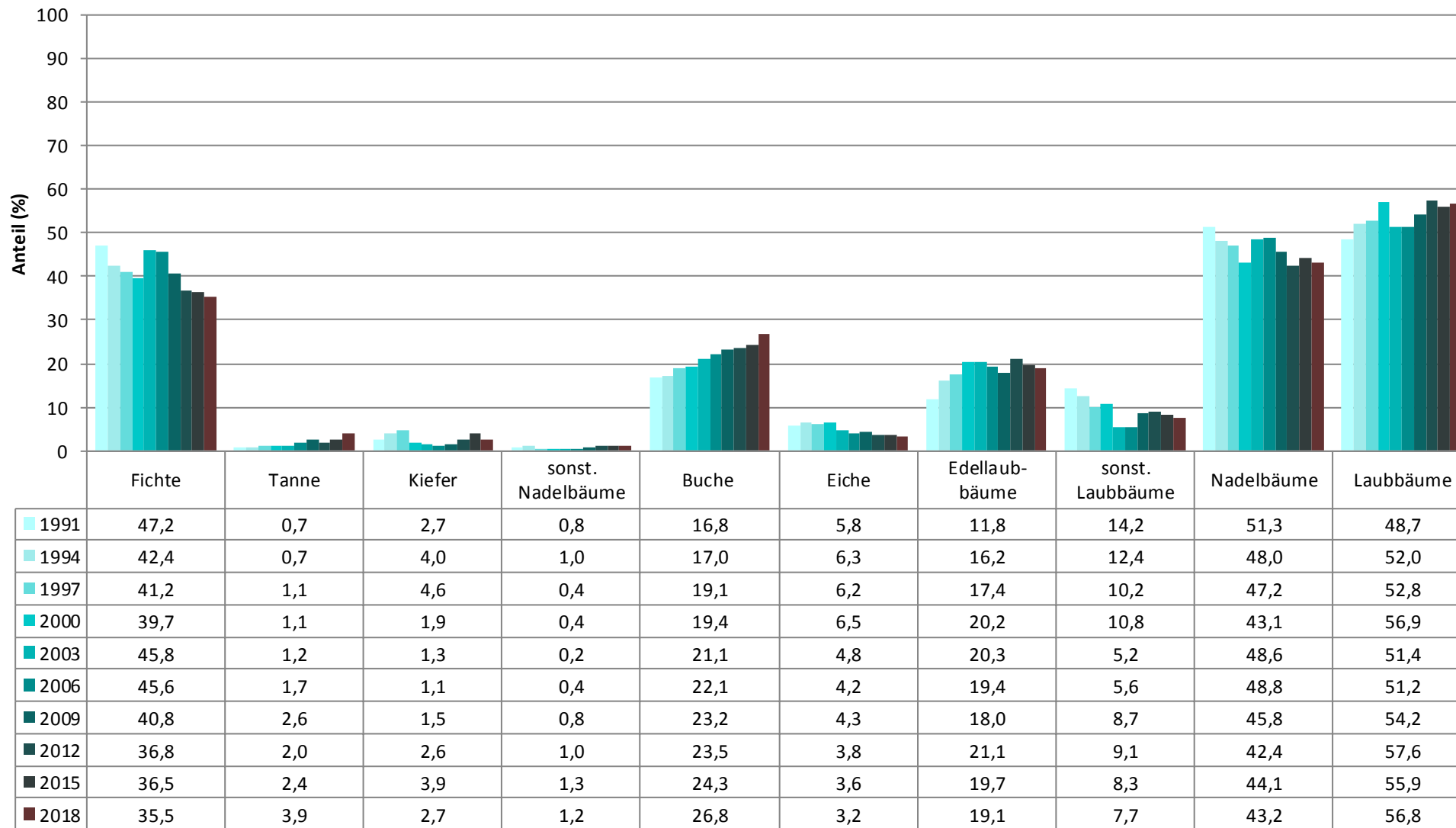
Verjüngungspflanzen kleiner 20 Zentimeter Höhe

Baumartengruppe	Aufgenommene Pflanzen insgesamt		Pflanzen ohne Verbiss im oberen Drittel		Pflanzen mit Verbiss im oberen Drittel	
	Anzahl	Anteil (%)	Anzahl	Anteil (%)	Anzahl	Anteil (%)
Fichte	2064	34,1	1969	95,4	95	4,6
Tanne	441	7,3	316	71,7	125	28,3
Kiefer	79	1,3	68	86,1	11	13,9
Sonstige Nadelbäume	20	0,3	18	90,0	2	10,0
Nadelbäume gesamt	2604	43,0	2371	91,1	233	8,9
Buche	1108	18,3	838	75,6	270	24,4
Eiche	331	5,5	182	55,0	149	45,0
Edellaubbäume	1709	28,2	1303	76,2	406	23,8
Sonstiges Laubbäume	302	5,0	234	77,5	68	22,5
Laubbäume gesamt	3450	57,0	2557	74,1	893	25,9
Alle Baumarten	6054	100,0	4928	81,4	1126	18,6

Verjüngungspflanzen über Verbisshöhe (Erhebung von Fegeschäden)

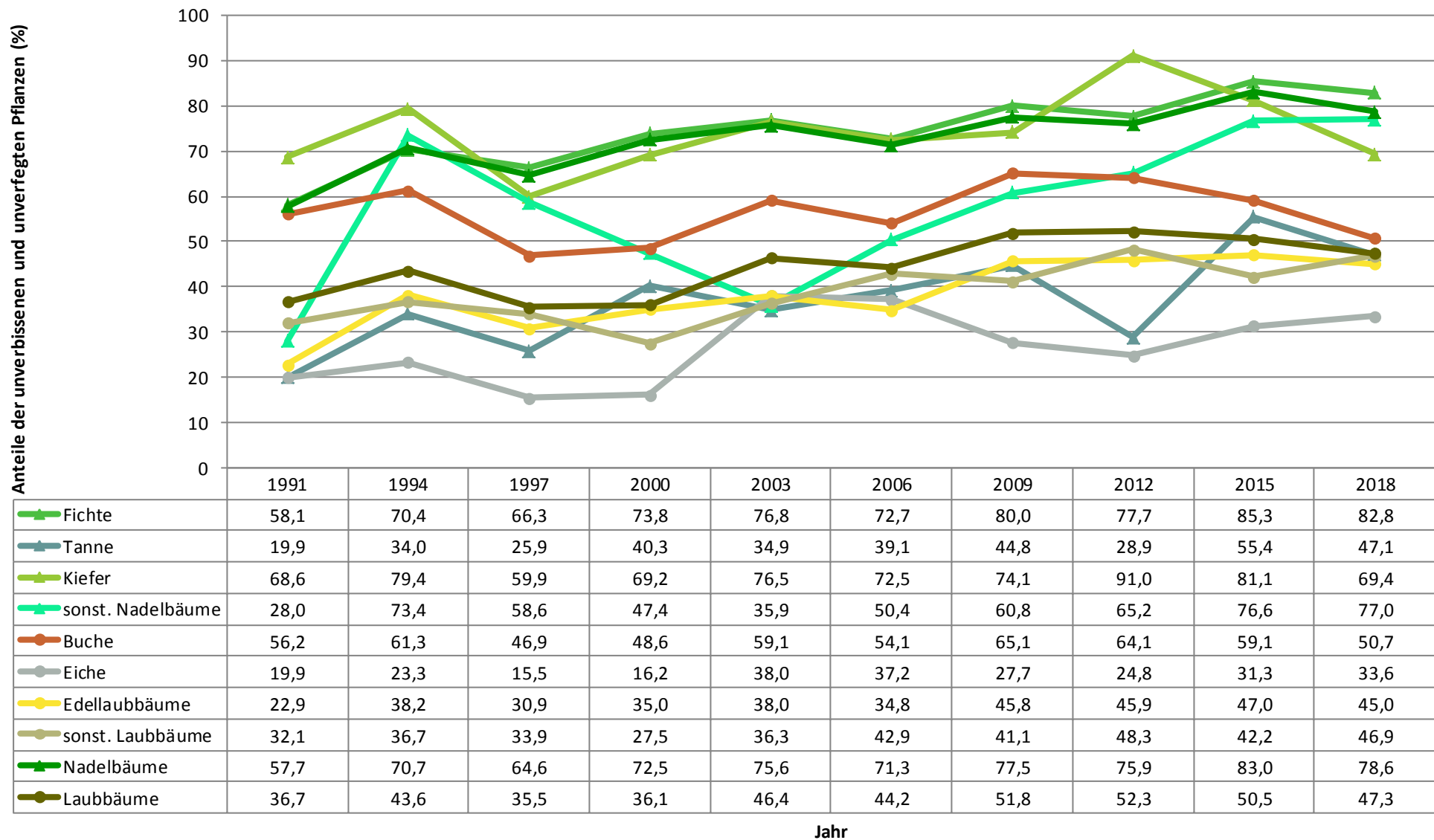
Baumartengruppe	Aufgenommene Pflanzen insgesamt		Pflanzen ohne Fegeschaden		Pflanzen mit Fegeschaden	
	Anzahl	Anteil (%)	Anzahl	Anteil (%)	Anzahl	Anteil (%)
Fichte	729	24,4	718	98,5	11	1,5
Tanne	76	2,5	75	98,7	1	1,3
Kiefer	83	2,8	72	86,7	11	13,3
Sonstige Nadelbäume	69	2,3	61	88,4	8	11,6
Nadelbäume gesamt	957	32,1	926	96,8	31	3,2
Buche	739	24,8	728	98,5	11	1,5
Eiche	82	2,7	74	90,2	8	9,8
Edellaubbäume	715	24,0	665	93,0	50	7,0
Sonstiges Laubbäume	490	16,4	441	90,0	49	10,0
Laubbäume gesamt	2026	67,9	1908	94,2	118	5,8
Alle Baumarten	2983	100,0	2834	95,0	149	5,0

**Zeitreihe der Baumartenanteile der Pflanzen ab 20 Zentimeter Höhe bis zur maximalen Verbisshöhe
Landkreis Regensburg**

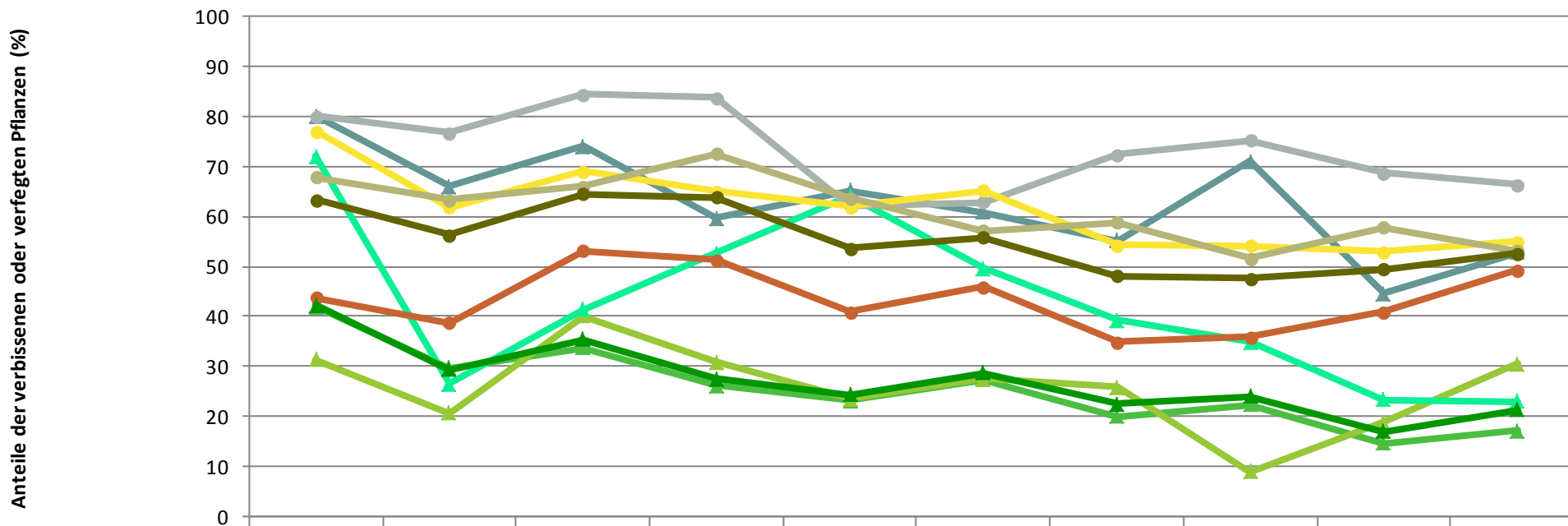


Jahr

**Zeitreihe Pflanzen ab 20 Zentimeter bis zur maximalen Verbisshöhe ohne Verbiss und ohne Fegeschäden
Landkreis Regensburg**



**Zeitreihe Pflanzen ab 20 cm bis zur maximalen Verbisshöhe mit Verbiss und/oder Fegeschäden
Landkreis Regensburg**



	1991	1994	1997	2000	2003	2006	2009	2012	2015	2018
Fichte	41,9	29,6	33,7	26,2	23,2	27,3	20,0	22,3	14,7	17,2
Tanne	80,1	66,0	74,1	59,7	65,1	60,9	55,2	71,1	44,6	52,9
Kiefer	31,4	20,6	40,1	30,8	23,5	27,5	25,9	9,0	18,9	30,6
sonst. Nadelbäume	72,0	26,6	41,4	52,6	64,1	49,6	39,2	34,8	23,4	23,0
Buche	43,8	38,7	53,1	51,4	40,9	45,9	34,9	35,9	40,9	49,3
Eiche	80,1	76,7	84,5	83,8	62,0	62,8	72,3	75,2	68,7	66,4
Edellaubbäume	77,1	61,8	69,1	65,0	62,0	65,2	54,2	54,1	53,0	55,0
sonst. Laubbäume	67,9	63,3	66,1	72,5	63,7	57,1	58,9	51,7	57,8	53,1
Nadelbäume	42,3	29,3	35,4	27,5	24,4	28,7	22,5	24,1	17,0	21,4
Laubbäume	63,3	56,4	64,5	63,9	53,6	55,8	48,2	47,7	49,5	52,7

Jahr

**Zeitreihe Pflanzen ab 20 cm bis zur maximalen Verbisshöhe mit Leittriebverbiss
Landkreis Regensburg**

